

# RADIOLOGIE ET IMAGERIE DIAGNOSTIQUE DU SYSTÈME NERVEUX

## RÉSUMÉ DE LA FORMATION

**Type de diplôme :** Diplôme d'université

**Domaine ministériel :** Sciences, Technologies, Santé

### Responsable

- Pr Jacques Chiras

**Thématique :** Imagerie

### Public et prérequis

Médecins spécialistes en radiologie ou en neurologie ou étudiants ayant validé 2 années d'études spéciales de radiologie, en France ou à l'étranger.

### Objectifs

- Acquérir l'ensemble des éléments nécessaires à la connaissance de l'imagerie du système nerveux.
- Répondre à la formation continue des spécialistes radiologues et neurologues.

### Contenu

Neuroradiologie diagnostique et thérapeutique, encéphale, rachis et moelle et enveloppes:

- Crâne et encéphale : rappels anatomiques, techniques d'exploration, pathologie traumatique et dégénérative. Responsable de module : Dr Anne BERTRAND
- Pathologies vasculaires hémorragique et ichémique, urgence Responsable de module : Pr Frédéric CLARENCON
- Pathologie cérébrale : Responsable de module : Dr Delphine LECLERCQ
- Pathologie inflammatoire, métabolique et infectieuse: Dr Nadia PYATIGORSKAYA

**Effectif :** 50 max

**Cette formation diplômante peut entrer dans le cadre de la :**

- **Formation Initiale (FI) :** étudiants (internes, licence, master...), chefs de clinique inscrits en DESC.
- **Formation Continue Individuelle (FCI) :** libéraux, salariés et individuels non pris en charge.
- **Formation Continue Employeur (FCE) :** demandeurs d'emploi et salariés avec prise en charge financière.

### Tarifs

Droits universitaires : **261.10 €**

Droits d'enseignement :

- F. Initiale : **274 €**
- F.C Individuelle : **1 000 €**
- F.C Employeur : **1 000 €**

### Organisation/Calendrier

#### Organisation

L'enseignement comprend 4 séminaires, soit 57 heures durant l'année universitaire:

- cours théoriques : 45 heures (les jeudis après-midi et vendredis toute la journée)
- travaux dirigés : 12 heures
- **Présences obligatoires et contrôlées.**

## Calendrier


Consulter le secrétariat  
Jeudi 23 novembre 2017  
Vendredi 24 novembre 2017  
Jeudi 25 janvier 2018  
Vendredi 26 janvier 2018  
jeudi 08 mars 2018  
vendredi 09 mars 2018  
jeudi 17 mai 2018  
vendredi 18 mai 2018  
Examen le vendredi 22 juin 2018

## Contacts/Inscription

### Inscription


#### - Pédagogique :

**Autorisation d'inscription pédagogique préalable à l'inscription administrative et renseignements pédagogiques**

CV + lettre à l'attention de Mme Laurence LAGRIFFOUL  
Hôpital de la Pitié Salpêtrière  
Bât. Babinski - Service de Neuroradiologie  
47, boulevard de l'Hôpital 75651 Paris cedex 13  
Tél. 01 42 16 35 97 / 35 10 - Fax : 01 42 16 35 98  
 [laurence.lagriffoul@aphp.fr](mailto:laurence.lagriffoul@aphp.fr)

#### - Administrative :

**Faculté de Médecine Pierre et Marie Curie (Code 04B3)**


« Les Cordeliers » 15, rue de l'école de médecine - Esc. H – RDC 75006 Paris  
Tél. : 01 44 27 45 76/82/94  
 [scolmed3@upmc.fr](mailto:scolmed3@upmc.fr)

#### Renseignements, tarifs et dossier téléchargeable :

<http://www.fmpmc.upmc.fr> (Formations, inscriptions)

**Inscription préalable pour prise en charge par un financeur: (FCE)**

**UPMC – Formation Continue** <http://www.fc.upmc.fr> (Code D170)

Tél : 01.44.27.82.46/47/49/45 - Fax 01.44.27.82.95  [fcmedecine@upmc.fr](mailto:fcmedecine@upmc.fr)

## Evaluation/Validation

### Contrôle des connaissances

Une session par an:

- une épreuve écrite
- une épreuve orale (lecture de dossiers).

Pour valider le D.U, les étudiants devront obtenir la moyenne à l'écrit et à l'oral.

**Validation** : Diplôme d'université